


## KARTA PRODUKTU



A

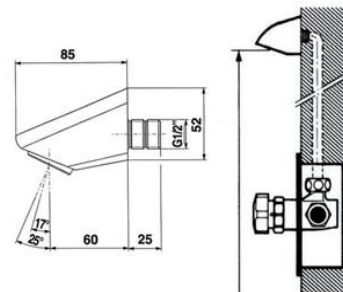


### PRESTO wylewka

nr 29110

A wylewka do instalacji podtynkowej

dwupołożeniowa (kął nachylenia 17 lub 25 stopni)  
wandaloodporne, przeciwwykręceniowe mocowanie  
przyłącze GZ 1/2"



### PRESTO Alpa

nr 35945



A



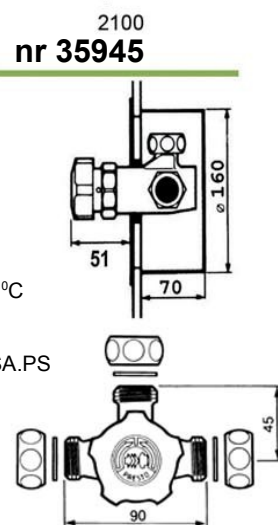
B natryskowa bateria mieszająca GZ 3/4"

pokrętko czarne tworzywo ABS  
w komplecie filtry siatkowe na wejściu, wbudowane zawory zwrotne  
uruchamiana przez naciśnięcie pokrętki  
maskująca płyta - stal nierdzewna (180x180 mm)  
oraz przymiar montażowy PVC  
ustawienie temperatury przez obrót pokrętki w zakresie 180 °  
możliwość mechanicznej blokady max. temp. wody ciepłej np. do 40 °C  
przeznaczenie: pływalnie, baseny, ośrodki sportowe, szkoły

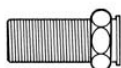
akcesoria dodatkowe: półśrubunek z uszczelnieniem płaskim nr 03.SA.PS

UWAGA: do zabudowy suchej G-K zamawiać  
baterię ze skrzynką nierdzewną ( opcja)

przeznaczenie : szkoły, baseny, pływalnie, łaźnie zbiorowe



## APLIKACJE DODATKOWE



wyposażenie opcjonalne

śrubunek 1/2" 3/4" typ 03.SA.PS



skrzynka nierdzewna do montażu w zabudowie suchej G-K  
140 x 140 x 80 mm



przykłady realizacji: PRESTO ALPA basen Gdańsk, szkoła Cieszyn