


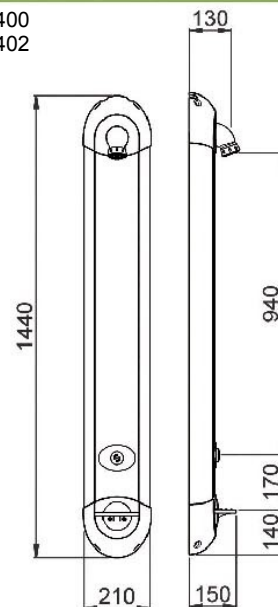
KARTA PRODUKTU

PRESTOTEM

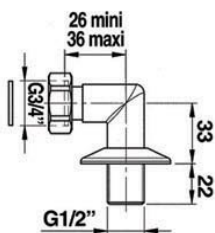
zasilanie górne nr 88400
 zasilanie dolne nr 88402
 montaż natynkowy bez potrzeby kucia w ścianie
 szeroki panel zakrywa istniejące przyłącza
 panel z profilu ALU 2,2 mm malowany proszkowo
 kolor RAL 7035 (kolor aluminium)
 wylewka antyosadowa z regulowanym kątem wypływu
 możliwość blokady nastawy wylewki
 w komplecie zawór odcinający, filtr, półka na mydło
 (możliwość demontażu, zaślepka w komplecie)
 przyłącze GZ 1/2"

wersja z przyłączem do systemu Antylegionella:
 zasilanie górne nr 88416
 zasilanie dolne nr 88418

akcesoria dodatkowe:
 - mieszacz SFR II nr 29002 (do 1-4 paneli)
 - mieszacz SFR III nr 29003 (do 1-5 paneli)
 - panel maskujący przedłużający
 A 400 mm nr 88500
 B 970 mm nr 88501



APLIKACJE DODATKOWE



opcja: kolano łączeniowe nr 06216

opcja: mieszacz termostatyczny przykład łączenia paneli TOTEM z mieszaczem SFR PRESTO SFR – przykład zabudowy



8. DEZYNFEKCJA TERMICZNA ANTYLEGIONELLA

SYSTEM PODSTAWOWY ŁĄCZENIE ELEMENTÓW

3/ kolumny PRESTO DL400
lub PRESTO TOTEM łączymy
za pomocą przewodów impulsowych 90633,
adapterów 27110 z rozdzielaczem 90632
(1-9 natrysków- rozdzielacze łączymy w szereg
w wypadku większej ilości natrysków)
oraz kulowym zaworem spustowym 1/2"

DZIAŁANIE

poprzez ręczne otwarcie na zadany czas

zaworu spustowego S

uzyskujemy centralne wyzwolenie


wypływu wody z wylewek

we wszystkich natryskach PRESTO

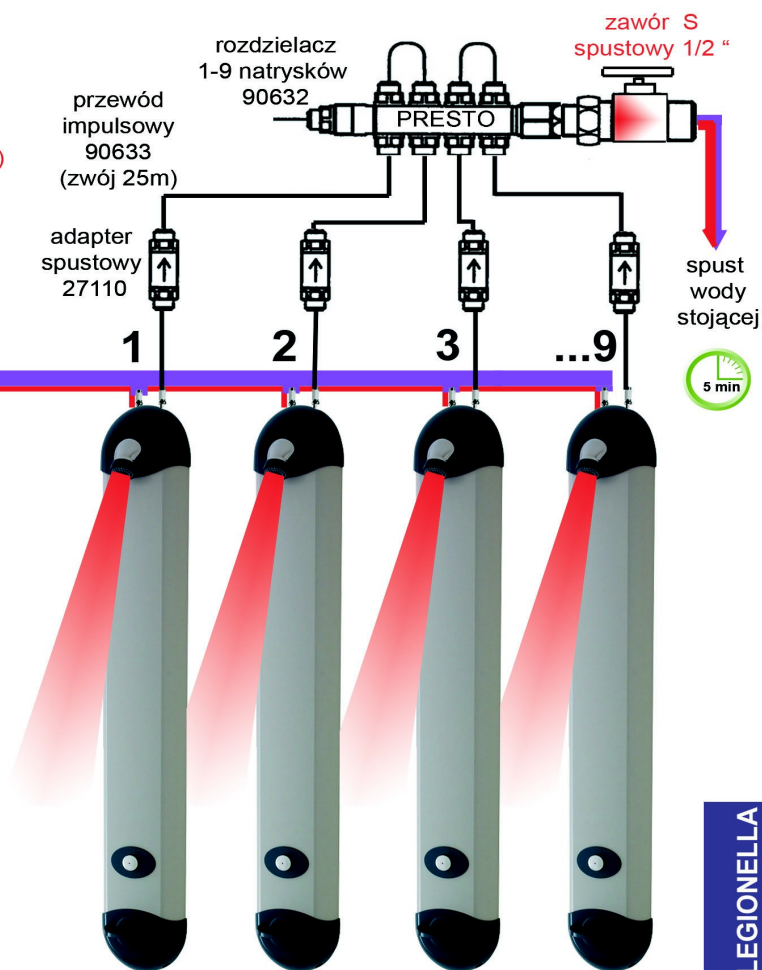
podłączonych do rozdzielacza (rozdzielaczy)

wypływ wody z natrysków ustaje po ok. 30 s

od momentu zamknięcia zaworu S



A/ panel natryskowy PRESTO DL 400 nr 27100, 27104, 27112



B/ panel natryskowy PRESTO TOTEM nr 88418, 88416

ANTYLEGIONELLA

